

## 5432 STONE10

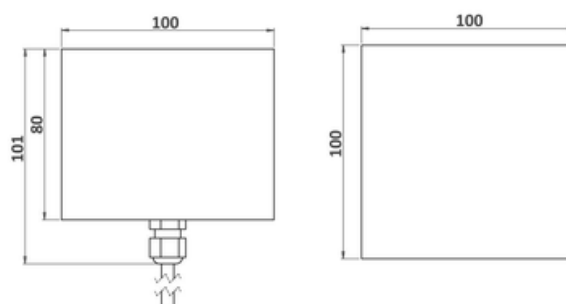
Pavé lumineux.

### APPLICATIONS :

- Balisage de cheminements piétons/cycles.
- Balisage décoratif d'espaces publics

### CARACTÉRISTIQUES

- Pavé moulé de résine composite antivandalisme
- Effet homogène
- Pose sur lit de sable ou platine d'encastrement dédiée
- Sortie câble latérale (5432) ou presse-étoupe en sous-face (5432P)
- Option trichromie disponible



Nombre de LED	36, 12
Type de LED	LED CMS à 120° (S), CMS trichro (A)

Affinez votre sélection avec le configurateur produit en ligne, en fonction de vos critères techniques, en cliquant sur ce lien :

<http://www.lec.fr/5432z-stone10-r98>

### DOMAINE

 Balisage

### EMPLACEMENT


 Encastrés de sol sans saillie


 Encastrés de sol


### CARACTÉRISTIQUES


 Poids : 900 g

### Options d'effets lumineux

 Option trichromie

 Non orientable


 Fenêtre plane homogène (option)

 Animation couleur (option)


### Alimentation - pilotage


 Longueur de câble 1 m

### Matériaux

 Résine composite

### Tenue mécanique - Etanchéité

 Supporte le roulage des 2 roues

 Supporte le roulage occasionnel tous véhicules

**IK10** Résistant aux chocs de 20 joules (IK10)

**IP68** Étanche à l'immersion prolongée