

4661 CORSICA

Projecteur développé pour l'éclairage de façade avec un design compact et une version d'optique optimisée pour un nappage homogène.

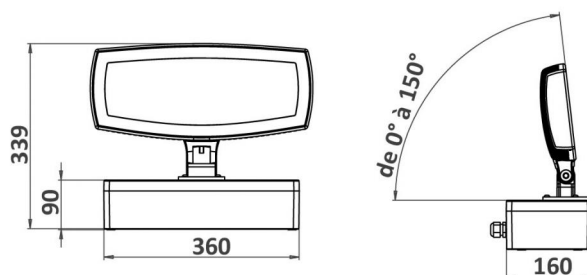
APPLICATIONS :

- Éclairage de façade, monuments
- Mise en valeur d'arbres
- Éclairage direct ou indirect d'espaces publics

CARACTÉRISTIQUES

Version du 4660 avec l'embase de fixation au sol intégrant l'alimentation et le pilotage.

- Corps en aluminium avec finition peinture thermolaquage RAL au choix
- Fenêtre en verre organique antivandalisme
- Bras fixe ou télescopique (maxi 1m)
- Réglage inclinaison : +/- 90 ° autour de la rotule à double verrouillage et +/- 15° autour de l'axe du bras
- Coffret d'alimentation et pilotage déporté (sauf 4661)
- Option cache flux disponible
- Option quadrichromie disponible



Nombre de LED	42
Type de LED	LED de puissance. Pour pays chauds, nous consulter.
Couleur(s)	Blanc chaud 2700K (F), Blanc chaud 3000K (E), Blanc neutre 4000K (N), Blanc froid 6000K (W), Rouge (R), Ambre (O), Vert (V), Bleu (L), Bleu Royal (K)

Affinez votre sélection avec le configurateur produit en ligne, en fonction de vos critères techniques, en cliquant sur ce lien :

<http://www.lec.fr/4661-corsica-r2445>

DOMAINE

Éclairage

Flux de référence : **9366 lm**

Cette valeur, obtenue en sortie de luminaire, correspond à l'optimum de nombre et de type de LED, pour un blanc froid (6000K)







CONFIGURATEUR.EMPLACEMENT

Appliques


CARACTÉRISTIQUES

Poids : **5000 g**

Options d'effets lumineux



-  Option quadrichromie
-  Orientable sur 2 axes
-  Faisceau orientable
-  Divers angles d'ouverture du faisceau lumineux
-  Fenêtre plane transparente
-  Animation couleur (option)

Alimentation - pilotage

 Longueur de câble 0

Intégré : 230V-Non dimmable, 230V-PWM, 230V-0/10V, 230V-DMX, 230V-DALI

Matériaux

-  Fonte d'aluminium
-  Fenêtre polycarbonate, anti-vandalisme, anti-U.V., anti-rayures, M2

Tenue mécanique - Etanchéité

IK10 20J Résistant aux chocs de IK10 20J

IP67 Étanche à l'immersion temporaire

4661 CORSICA

Cette fiche présente toutes les optiques possibles pour ce produit, sous réserve de compatibilité avec le nombre de LED.

URL de ce produit : <http://www.lec.fr/4661-corsica-r2445>

