

1830M LUCERNE

Version médiane de la gamme des encastrés ronds arrasants.

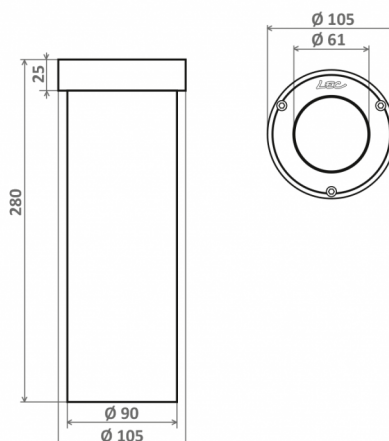
APPLICATIONS :

- Balisage sécuritaire ou décoratif
- Implantation régulière pour surligner un cheminement, une piste cyclable, un escalier
- Animation d'espaces publics

CARACTÉRISTIQUES

Supporte le roulage occasionnel de tout type de véhicule

- LED inclinées et miroir interne pour une vision rasante. Sans saillie sur 360°.
- Corps en aluminium anodisé
- Fenêtre en verre organique antivandalisme
- Visserie en acier inoxydable 316L
- Sans saillie (sauf 1830K et 1830D)



| | |
|---------------|--|
| Nombre de LED | 16 |
| Type de LED | LED de 5 mm à angle large (H) |
| Couleur(s) | Blanc chaud 3000K (E), Blanc neutre 4000K (N), Blanc froid 6000K (W), Rouge (R), Ambre (O), Vert (V), Bleu (L) |


Affinez votre sélection avec le configurateur produit en ligne, en fonction de vos critères techniques, en cliquant sur ce lien :

<http://www.lec.fr/1830mz-lucerne-r852>

DOMAINE

 Balisage

CONFIGURATEUR.EMPLACEMENT

 Encastrés de sol sans saillie

 Encastrés de sol


 Bordures de trottoirs


CARACTÉRISTIQUES

Poids : 290 g

Options d'effets lumineux

 Orientable sur 1 axe

 Faisceau incliné

 Fenêtre plane transparente


Alimentation - pilotage


 Longueur de câble 1 m

Intégré : 24V-PWM


Déporté : 24V-0/10V, 24V-DMX, 24V-DALI

Matériaux

 Aluminium usiné anodisé satiné

 Fenêtre polycarbonate, anti-vandalisme, anti-U.V., anti-rayures, M2

Tenue mécanique - Etanchéité

 Supporte le roulage occasionnel tous véhicules

IK10 60J Résistant aux chocs de IK10 60J

IP68 Étanche à l'immersion prolongée