

## 1830K LUCERNE

Version médiane de la gamme des encastrés ronds arrasants.

### APPLICATIONS :

- Balisage sécuritaire ou décoratif
- Implantation régulière pour surligner un cheminement, une piste cyclable, un escalier
- Animation d'espaces publics

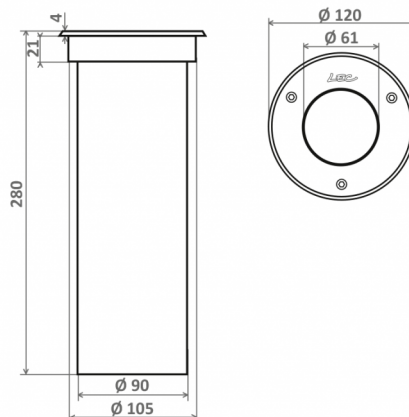
### CARACTÉRISTIQUES

La collerette inox 4mm permet de masquer les imperfections de l'encastrement.

Cette version ne supporte pas le roulage occasionnel de véhicules.

- Corps en aluminium anodisé
- Fenêtre en verre organique antivandalisme
- Visserie en acier inoxydable 316L
- Sans saillie (sauf 1830K et 1830D)

- Option trichromie disponible



Nombre de LED	36, 12
Type de LED	LED CMS à 120° (S), CMS trichro (A)
Couleur(s)	Blanc chaud 2700K (F), Blanc chaud 3000K (E), Blanc neutre 4000K (N), Blanc froid 6000K (W), Rouge (R), Ambre (O), Vert (V), Bleu (L), RGB (T)


Affinez votre sélection avec le configurateur produit en ligne, en fonction de vos critères techniques, en cliquant sur ce lien :

<http://www.lec.fr/1830kz-lucerne-r912>

### DOMAINE

-  Balisage





### CONFIGURATEUR.EMPLACEMENT

-  Encastrés de sol




### CARACTÉRISTIQUES

Poids : 450 g




### Options d'effets lumineux

-  Option trichromie
-  Orientable sur 1 axe
-  Fenêtre plane transparente
-  Animation couleur (option)



### Alimentation - pilotage

-  Longueur de câble 1 m
-  Intégré : 24V-PWM  
Déporté : 24V-0/10V, 24V-DMX, 24V-DALI
-  Intégré : 230V-Non dimmable

### Matériaux

-  Aluminium usiné anodisé satiné
-  Inox 316L
-  Fenêtre polycarbonate, anti-vandalisme, anti-U.V., anti-rayures, M2

### Tenue mécanique - Etanchéité

-  Résistant aux chocs de IK10 60J
-  Étanche à l'immersion prolongée