



# LOS PUNTOS ALICANTE

## 5727

Luminaria de encastre de suelo sin saliente



Con una flexibilidad de iluminación óptima, ALICANTE es sinónimo de elegancia y rendimiento. Luminaria de encastre de suelo compacta y discreta que aporta un toque de sofisticación luminosa. Con su grado de protección IP68 y su resistencia IK10, garantiza una durabilidad excepcional, incluso en los entornos más exigentes. Disponible opcionalmente con cuatricromía, ofrece animaciones

dinámicas y coloridas para realzar y resaltar los distintos espacios. Además, su diseño inteligente incluye dos módulos que se pueden bascular de forma independiente, para un ajuste óptimo y un realce mediante iluminación preciso y personalizado. Ya sea para iluminar una fachada o resaltar un jardín, la luminaria redonda ALICANTE se adapta a sus necesidades.





Créditos de las fotos (de izquierda a derecha):  
1/3. © Camille Lafon - Nîmes, Francia  
2/4. © Camille Lafon - Montpellier, Francia



# CARACTERÍSTICAS

## CUERPO DE LA LUMINARIA

<b>Materiales</b>	Aluminio mecanizado anodizado incoloro
<b>Grado de protección</b>	IP68
<b>Energía de impacto</b>	IK10 60 J
<b>Peso</b>	4,6 kg
<b>Longitud de cable</b>	100 cm
<b>Características</b>	Orientable en 2 ejes Orientación regulable sin necesidad de desmontar Módulos paralelos orientables: -3° a 25° Ventana plana transparente
<b>Alimentación integrada</b>	230 V CA no atenuable, 230 V + 0/10 V, 230 V + DMX, 230 V + DALI (clase II)



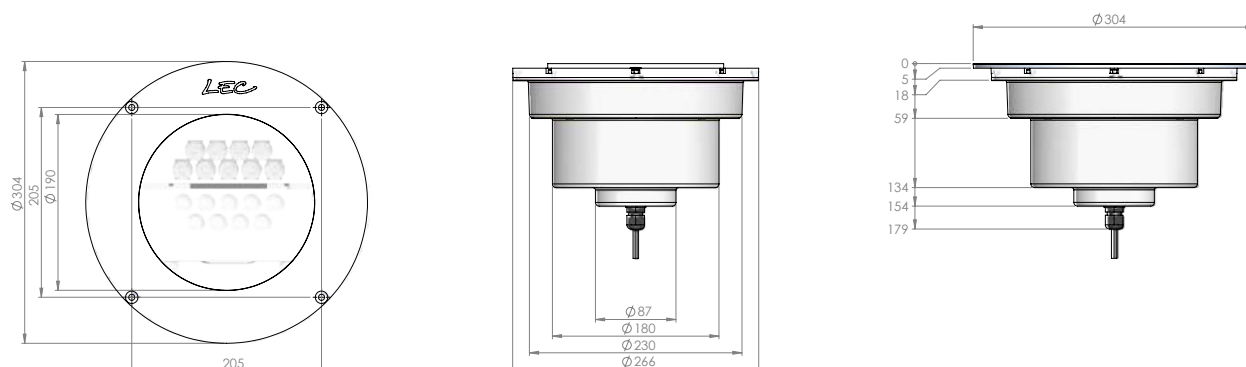
## BLOQUE ÓPTICO

<b>Temperatura de color</b>	2200 K (A), 2700 K (F), 3000 K (E), 4000 K (N), 6000 K (W), Rojo (R), Ámbar (O), Verde (V), Azul (L), Azul real (K), Cuatricromía (TW en RGBW)
<b>Tipo de LED</b>	LED de potencia
<b>Óptica</b>	10°, 20°, 36°, 52°, 77°, 120°, 130 x 25° (L1), 116 x 44° (L2), 40 x 10° (L4), 130 x 25° D50° (L5), 116 x 44° D36° (L6), 100 x 20° (L7). Detalles en el documento «características fotométricas»
<b>Número de LED</b>	18
<b>Flujo de referencia*</b>	3.762 lm
<b>Referencia del producto</b>	<b>5727</b>

\*Este valor, obtenido a la salida de la luminaria, corresponde al número y tipo óptimos de LED para un blanco cálido (3000 K)



## DIMENSIONES



## OPCIONES

Cuatricromía  
Posibilidad de combinar ópticas  
Protección de flujo tipo panel



## ACCESORIOS

Opciones de encastre para la instalación:

- Con extensión
- Compacto



## GUÍA DE CONFIGURACIÓN

Ejemplo de configuración: [5727TY-R-L2E](#)  
(personalizar con las referencias que figuran a continuación)

5727	T	Y	R	L2E
Referencia	Alimentación	Conector	Color	Óptica
5727	ALICANTE	Ø Salida de cable Y Conector en cable	Ø 24 V controlable mediante PWM T 230 V TD 230 V controlable mediante DALI TV 230 V controlable 0/10 V TX 230 V controlable mediante DMX	<b>Otras ópticas</b> 2 x 9 LED en monocromía o 2 x 8 LED en cuatricromía
				L3 2 x 6 LED - solo en monocromía
				L2 Óptica
				E Orientación de la elipse (E, S, W, N)
				R Color de LED T Cuatricromía