


LES LIGNES SCHOOL-LIGHT

5639-5640

Main courante

Conçu pour une intégration élégante et discrète, SCHOOL-LIGHT est un projecteur de main courante pensé pour s'insérer parfaitement dans une lisse inox sur mesure. Sa conception sobre et soignée s'accompagne d'un large choix d'optiques, offrant une grande flexibilité pour s'adapter à

diverses configurations d'éclairage. Que ce soit pour éclairer un passage piéton, accompagner un cheminement cyclable ou sécuriser une chaussée, SCHOOL-LIGHT combine performance d'éclairage et intégration sans saillie, pour des aménagements à la fois esthétiques et fonctionnels.



- Crédits photos (de gauche à droite) :
1. © Jean-Yves Guillaume - Brest, France
 2. © Xavier Chabert - Caluire, France
 3. © LEC - Stavanger, Norvège
 4. © LEC - Montluçon, France
 5. © LEC - Mertert, Luxembourg

SCOOOL-LIGHT

CARACTÉRISTIQUES

CORPS DU LUMINAIRE

Matériaux	Aluminium usiné anodisé incolore	
Indice de protection	IP67	
Énergie de choc	IK10 20 J	
Poids	0.16 kg	0.3 kg
Longueur de câble	30 cm	
Caractéristiques	Fenêtre plane transparente	
Alimentation intégrée	24 V dc + PWM (classe III)	
Alimentation déportée dans coffret distant	230 V ac -> 24 V dc + PWM Pilotage possible : 0/10 V, DMX, DALI, potentiomètres	

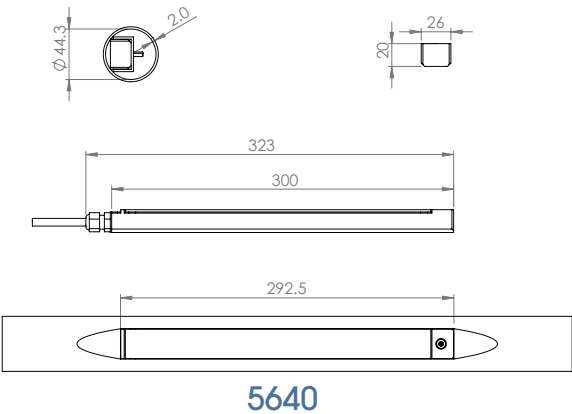
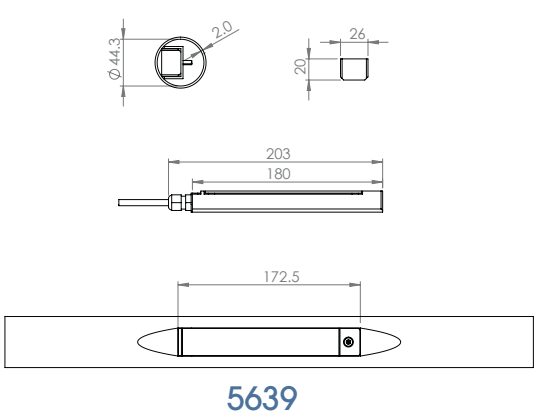


BLOC OPTIQUE

Température de couleurs	2 200 K (A), 2 700 K (F), 3 000 K (E), 4 000 K (N), 6 000 K (W), Rouge (R), Ambre (O), Vert (V), Bleu (L), Bleu Royal (K)	
Type de LED	LED de puissance	
Optique	20°, 36°, 52°, 77°, 120°, 130 x 25° (L1), 116 x 44° (L2), 40 x 10° (L4), 130 x 25° D50° (L5), 116 x 44° D36° (L6), 100 x 20° (L7). Détails dans le document « caractéristiques photométriques »	
Nombre de LED	3	6
Flux de référence*	215 lm	430 lm
Référence produit	5639	5640

*Cette valeur, obtenue en sortie de luminaire, correspond à l'optimum de nombre et de type de LED, pour un blanc chaud (3 000 K)

DIMENSIONS




OPTIONS

- 5639
Mélange d'optiques possible
- 5640
Trichromie
Mélange d'optiques possible

ACCESSOIRES

- 5639 / 5640
Lisse de main courante inox 316 L (Ø 48 mm)



GUIDE CONFIGURATION

Exemple de configuration : 5639Y-R-L2E
(à personnaliser avec les références ci-dessous)

5639	Y	R	L2E	
Référence	Connecteur	Couleur	Optique	
5639	SCHOOL-LIGHT			L2 Optique
5640	SCHOOL-LIGHT			E Orientation de l'ellipse (E, S, W, N)
		Ø Sortie câble		
		Y Connecteur sur câble		
			R Couleur des LED	
			T Trichromie	